



# Observatoire INT

## Tableau de Bord Mensuel Data Mobile

Juin 2020



# ► Sommaire

1.	<b>Abonnements</b> .....	<b>3</b>
2.	<b>Taux de pénétration</b> .....	<b>5</b>
3.	<b>Offres Data 3G/4G</b> .....	<b>6</b>
4.	<b>Clés 3G/4G</b> .....	<b>7</b>
5.	<b>M2M</b> .....	<b>8</b>
6.	<b>Traffic Data</b> .....	<b>9</b>
	<b>Définitions</b> .....	<b>13</b>

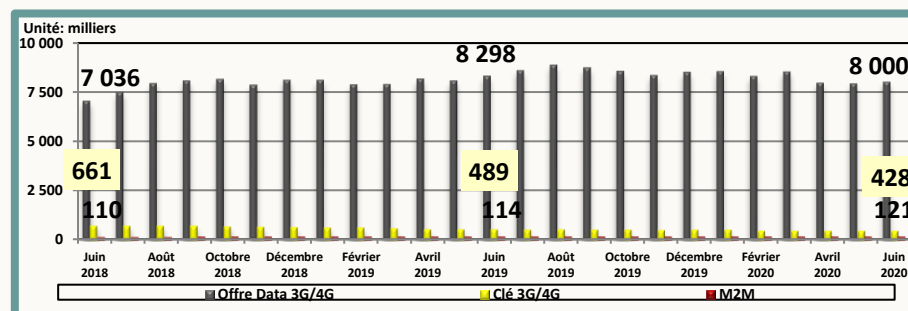


# Abonnements

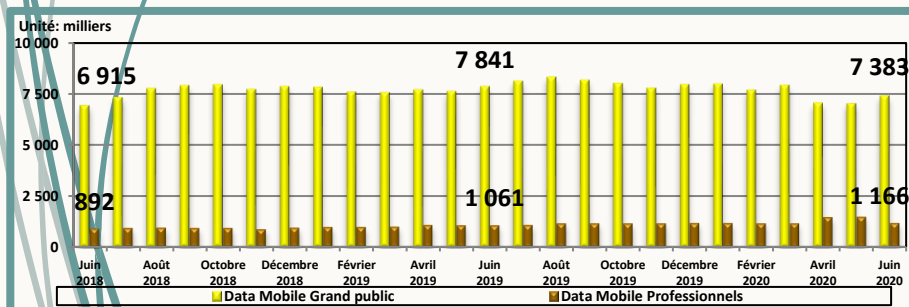
## Parc fin Juin 2020

Dédiée		Ordinaire		Total
Clés 3G/4G	M2M	Offres Data 3G/4G		
427 618	120 752	8 000 207		<b>8 548 577</b>
Grand Public		Professionnels		
7 382 980		1 165 597		

## Evolution mensuelle du parc par type d'abonnement



## Evolution mensuelle du parc par type d'utilisation



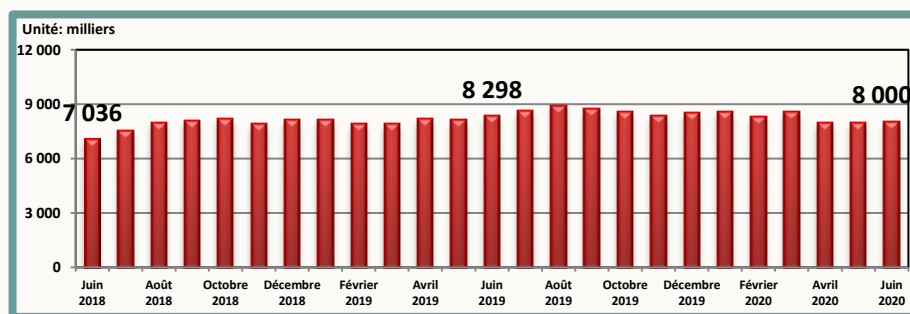
## Evolution du parc

Mois	Avril 2020	Mai 2020	Jun 2020
Parc global	8 501 682	8 467 353	8 548 577
Evolution nette	-560 040	-34 329	81 224
Evolution en %	-6,2%	-0,4%	1,0%

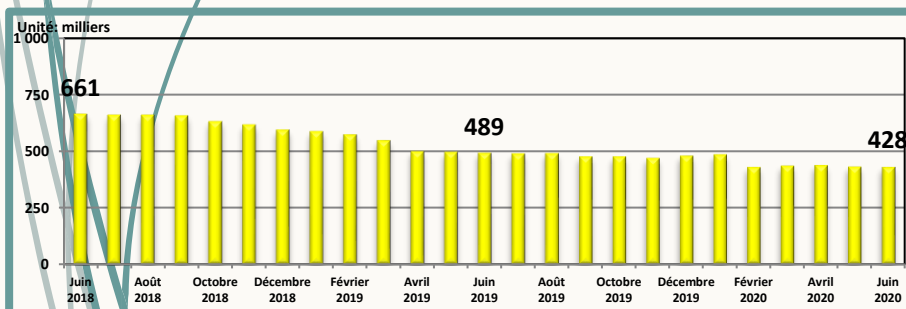


# Abonnements

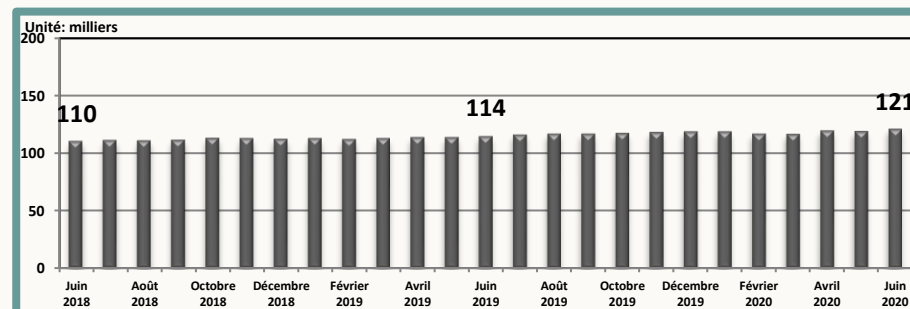
## Parc Offre Data 3G/4G



## Parc Clés 3G/4G



## Parc M2M



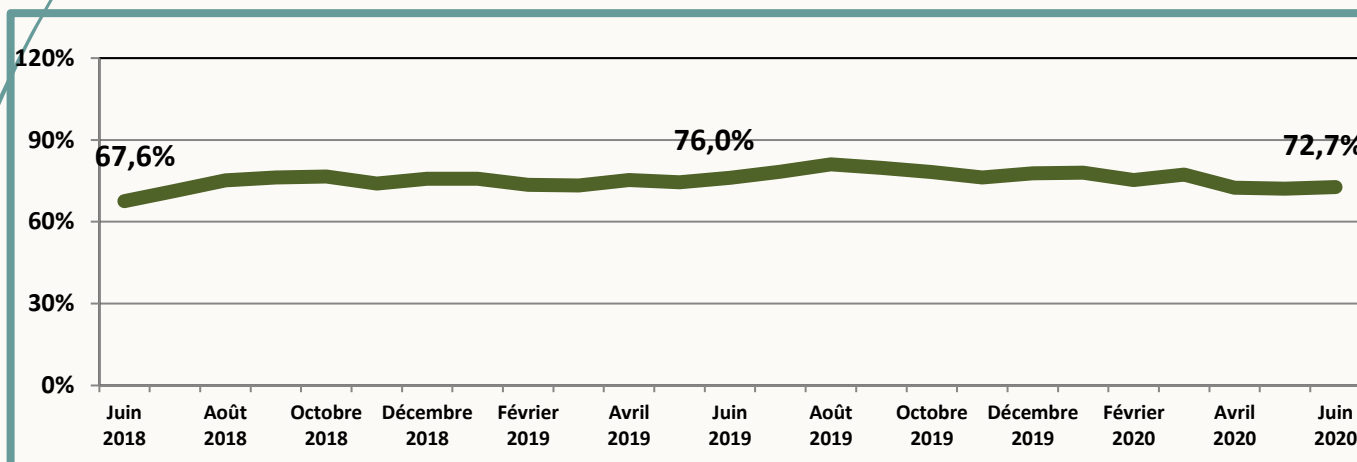


# Taux de Pénétration

## Evolution du taux de pénétration des trois derniers mois

Mois	Avril 2020	Mai 2020	Juin 2020
Taux de pénétration / Habitant	72,4%	72,1%	72,7%
Evolution nette	-4,8%	-0,3%	0,6%

## Evolution mensuelle





# Offres Data 3G/4G

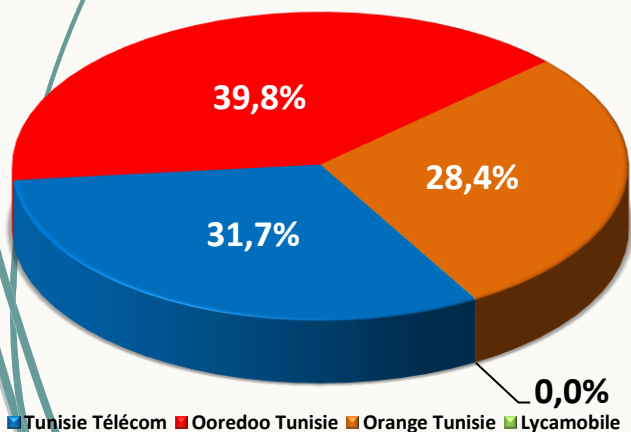
## Parc fin Juin 2020

Tunisie Télécom	Ooredoo Tunisie	Orange Tunisie	Lycamobile	Total
2 538 043	3 185 318	2 275 097	1 749	8 000 207

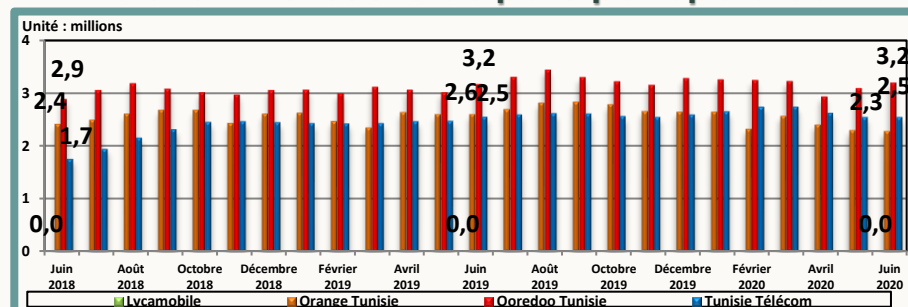
## Evolution du parc

Mois	Avril 2020	Mai 2020	Juin 2020
Parc global	7 946 768	7 919 973	8 000 207
Evolution nette mensuelle	-565 958	-26 795	80 234
Evolution en %	-6,6%	-0,3%	1,0%

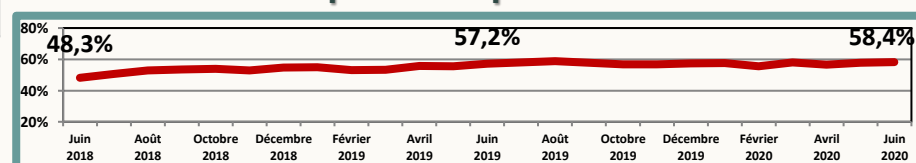
## Parts de marché fin Juin 2020



## Evolution mensuelle du parc par opérateur



## Ratio: parc offre data mobile / parc téléphonie mobile



## Evolution des parts de marché

Mois	Avril 2020	Mai 2020	Juin 2020
Tunisie Télécom	32,9%	32,0%	31,7%
Ooredoo Tunisie	36,9%	38,9%	39,8%
Orange Tunisie	30,2%	29,0%	28,4%
Lycamobile	0,0%	0,0%	0,0%



# Clé 3G/4G

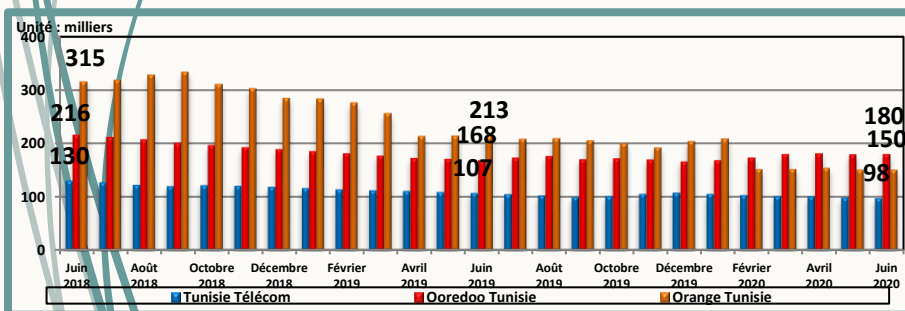
## Parc fin Juin 2020

Tunisie Télécom	Ooredoo Tunisie	Orange Tunisie	Total
97 548	179 644	150 426	<b>427 618</b>

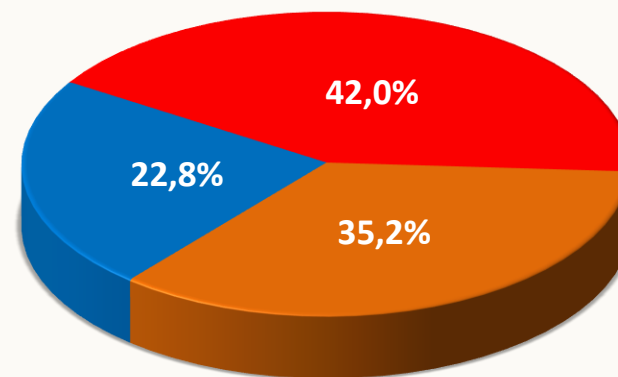
## Evolution du parc

Mois	Avril 2020	Mai 2020	Juin 2020
Parc global	<b>435 515</b>	<b>428 529</b>	<b>427 618</b>
Evolution nette	2 958	-6 986	-911
Evolution en %	<b>0,7%</b>	<b>-1,6%</b>	<b>-0,2%</b>

## Evolution mensuelle du parc par opérateur



## Parts de marché fin Juin 2020



■ Tunisie Télécom ■ Ooredoo Tunisie ■ Orange Tunisie

## Evolution des parts de marché

Mois	Avril 2020	Mai 2020	Juin 2020
Tunisie Télécom	23,1%	23,0%	22,8%
Ooredoo Tunisie	41,5%	41,8%	42,0%
Orange Tunisie	35,4%	35,1%	35,2%



# M2M

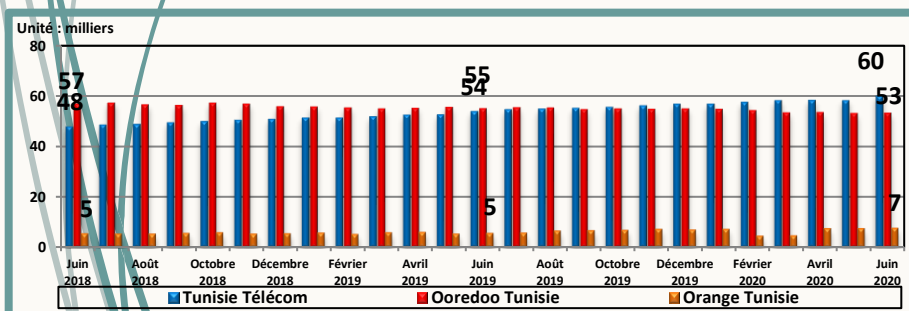
## Parc fin Juin 2020

Tunisie Télécom	Ooredoo Tunisie	Orange Tunisie	Total
60 146	53 445	7 161	120 752

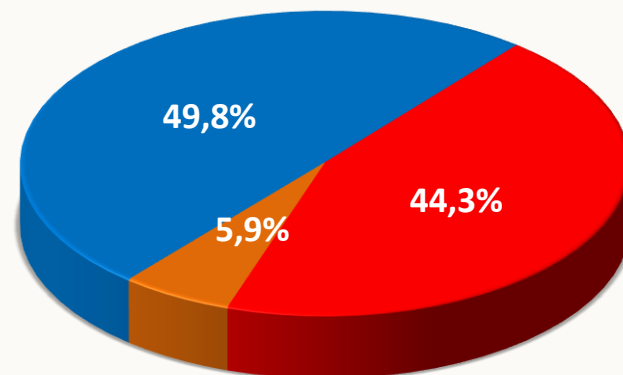
## Evolution du parc

Mois	Avril 2020	Mai 2020	Jun 2020
Parc global	119 399	118 851	120 752
Evolution nette	2 960	-548	1 901
Evolution en %	2,5%	-0,5%	1,6%

## Evolution mensuelle du parc par opérateur



## Parts de marché fin Juin 2020



■ Tunisie Télécom ■ Ooredoo Tunisie ■ Orange Tunisie

## Evolution des parts de marché

Mois	Avril 2020	Mai 2020	Jun 2020
Tunisie Télécom	49,1%	49,2%	49,8%
Ooredoo Tunisie	45,0%	44,9%	44,3%
Orange Tunisie	5,9%	5,9%	5,9%

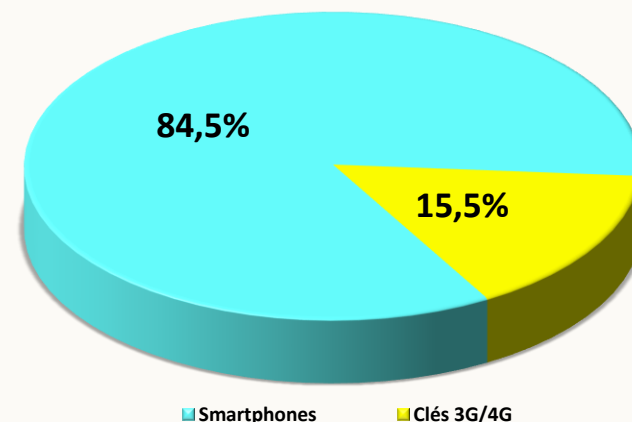


# Traffic Data

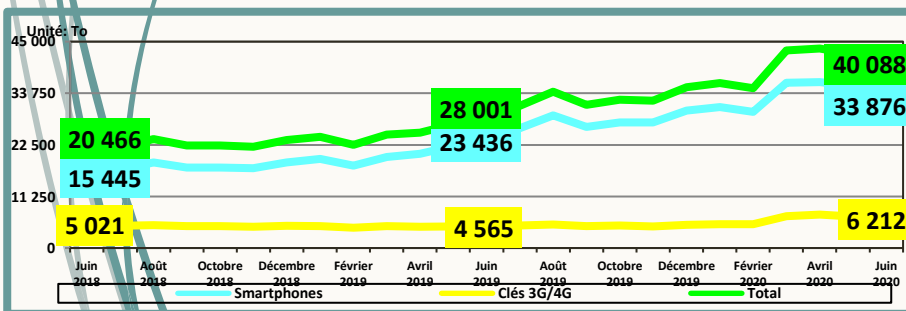
## Evolution mensuelle du trafic Data par type d'abonnement

Mois	Avril 2020	Mai 2020	Jun 2020
Traffic Data Mobile (To)			
Smartphones	36 169	35 388	33 876
Clés 3G/4G	7 333	6 863	6 212
Total	43 502	42 252	40 088

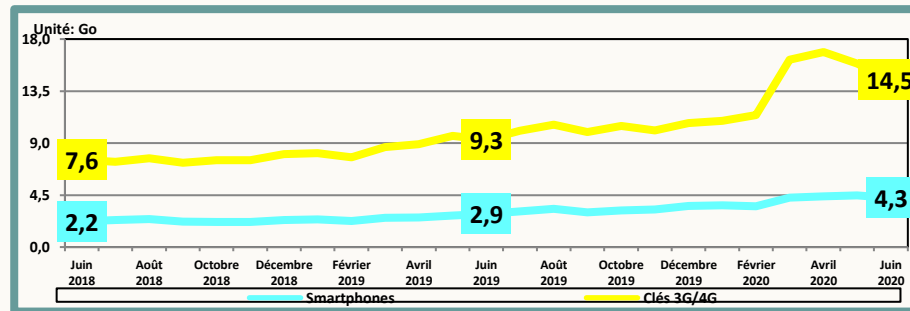
## Parts de marché fin Juin 2020



## Evolution mensuelle du trafic Data par type d'abonnement



## Evolution de la consommation moyenne de la data par type d'abonnement





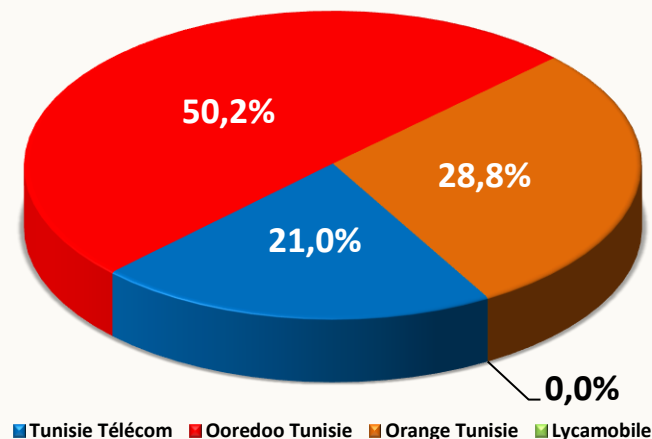
# Traffic Data

# Par Opérateur

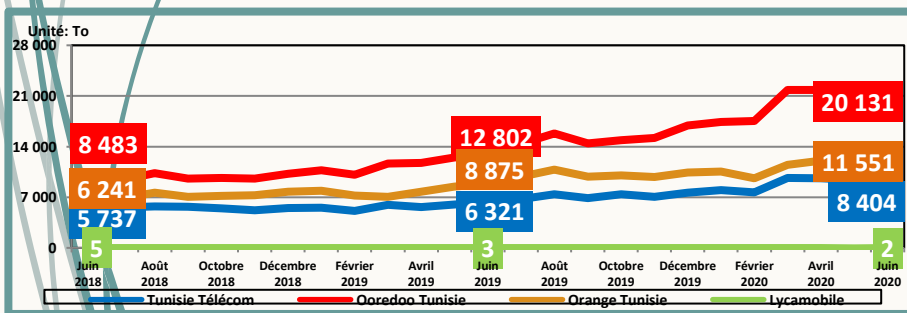
## Evolution mensuelle du trafic Data par opérateur

Mois		Avril 2020	Mai 2020	Jun 2020
Trafic Data Mobile (To)	Tunisie Télécom	9 644	9 429	8 404
	Ooredoo Tunisie	21 812	21 333	20 131
	Orange Tunisie	12 044	11 488	11 551
	Lycamobile	2	2	2
	<b>Total</b>	<b>43 502</b>	<b>42 252</b>	<b>40 088</b>

## Parts de marché fin Juin 2020



## Evolution mensuelle du trafic Data par opérateur



## Evolution des parts de marché

Mois	Avril 2020	Mai 2020	Jun 2020
Tunisie Télécom	22,2%	22,3%	21,0%
Ooredoo Tunisie	50,1%	50,5%	50,2%
Orange Tunisie	27,7%	27,2%	28,8%
Lycamobile	0,0%	0,0%	0,0%



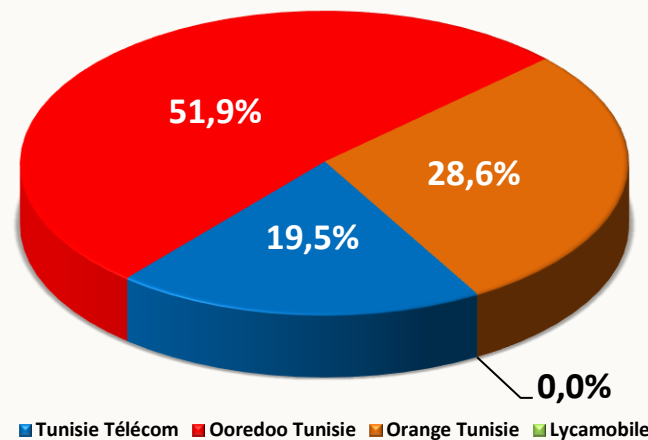
# Traffic Data

# Offres Data 3G/4G

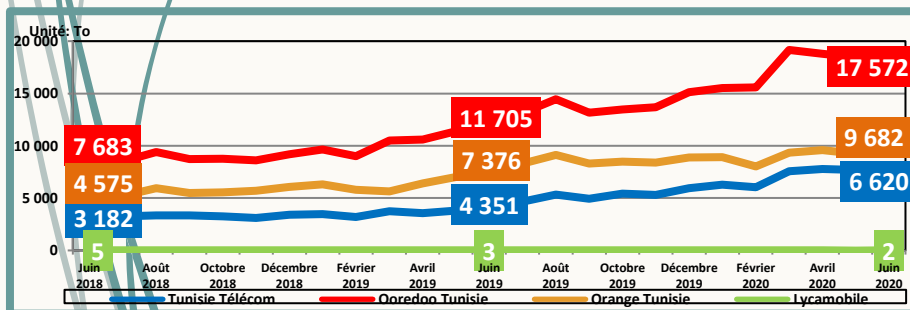
Evolution mensuelle du trafic Data par opérateur

Mois		Avril 2020	Mai 2020	Juin 2020
Trafic Data Mobile (To)	Tunisie Télécom	7 768	7 701	6 620
	Ooredoo Tunisie	18 809	18 449	17 572
	Orange Tunisie	9 589	9 236	9 682
	Lycamobile	2	2	2
	<b>Total</b>	<b>36 169</b>	<b>35 388</b>	<b>33 876</b>

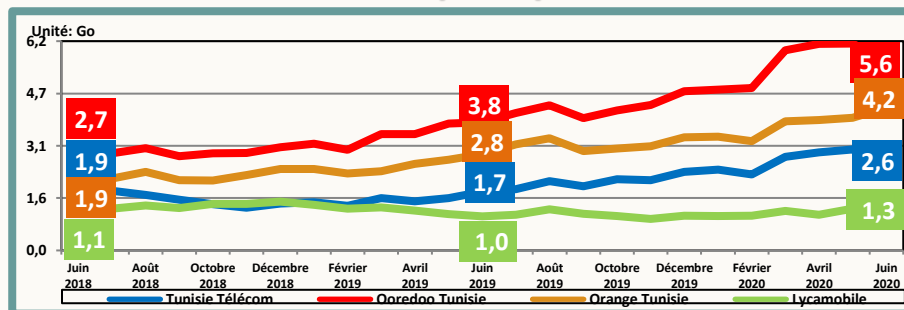
Parts de marché fin Juin 2020



Evolution mensuelle du trafic Data par opérateur



Evolution de la consommation moyenne de la data par opérateur





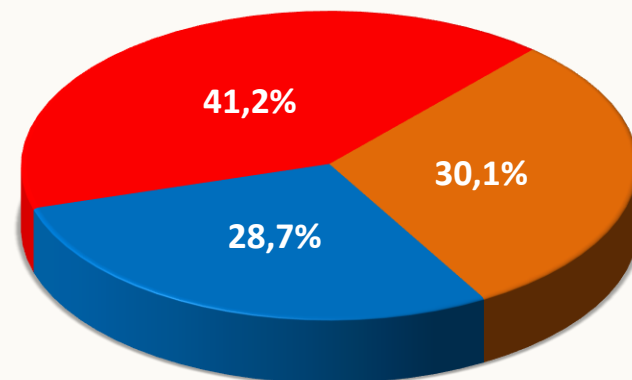
# Trafic Data

## Clé 3G/4G

### Evolution mensuelle du trafic Data par opérateur

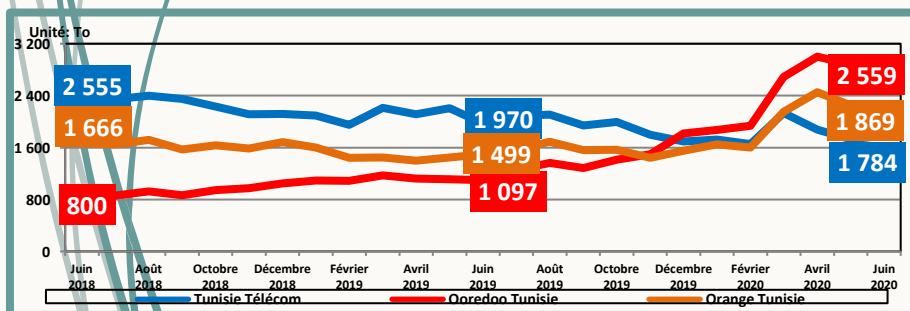
Mois		Avril 2020	Mai 2020	Jun 2020
Trafic Data Mobile (To)	Tunisie Télécom	1 876	1 728	1 784
	Ooredoo Tunisie	3 002	2 883	2 559
	Orange Tunisie	2 455	2 252	1 869
	<b>Total</b>	<b>7 333</b>	<b>6 863</b>	<b>6 212</b>

### Parts de marché fin Juin 2020

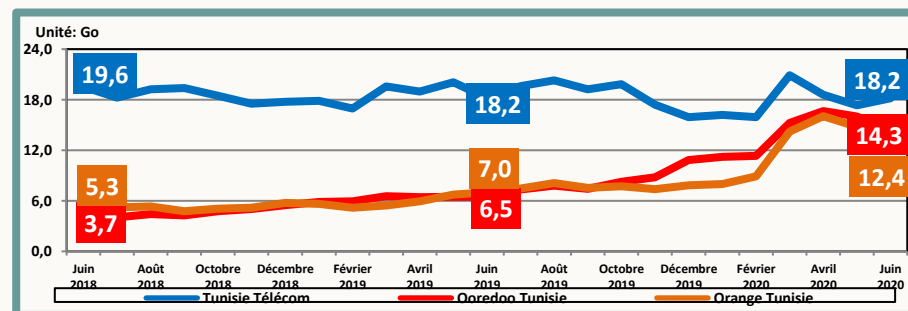


■ Tunisie Télécom ■ Ooredoo Tunisie ■ Orange Tunisie

### Evolution mensuelle du trafic Data par opérateur



### Evolution de la consommation moyenne de la data par opérateur





# ▶ Définitions

- ▶ **Taux de pénétration Data Mobile** = nombre d'abonnements Data Mobile / nombre d'habitants.
- ▶ **Abonnement Data mobile** : tout abonnement actif à Internet et/ou Data via réseaux cellulaires mobiles (il comprend les abonnements clé 3G/4G, les abonnements M2M et les abonnements offre Data 3G/4G).
- ▶ **Abonnement Data mobile grand public** : tout abonnement Data mobile desservant les particuliers.
- ▶ **Abonnement Data mobile professionnel** : tout abonnement Data mobile desservant les entreprises ou les services publics ou à d'autres fins professionnelles.
- ▶ **Abonnement Data mobile - Offre Data 3G/4G** : tout abonnement mobile ayant accédé au moins une fois à l'internet sur téléphone mobile au cours des trois (03) derniers mois. (Les abonnés mobiles ayant souscrit à une offre Internet, les abonnés mobiles ayant bénéficié d'une offre Internet incluse dans l'offre mobile et les abonnés mobiles ayant bénéficié d'une offre Internet suite à une consommation ou à une recharge sont inclus à condition d'avoir accédé à Internet au moins une fois au cours des trois (03) derniers mois).
- ▶ NB : un abonné mobile ayant bénéficié de plusieurs offres Internet au cours des trois (03) derniers mois sera comptabilisé une seule fois.
- ▶ **Taux de pénétration Offre Data 3G/4G** = nombre d'abonnements aux offres Data 3G/4G / nombre d'abonnements mobiles.
- ▶ **Abonnement Data mobile - Clé 3G/4G** : toute carte SIM (Subscriber Identity Module) placée dans une clé USB destinée pour un usage exclusif à internet en situation de mobilité, et dont le client a consulté l'internet au moins une fois au cours des trois (3) derniers mois.
- ▶ **Abonnement Data mobile – M2M** : toute carte SIM (Subscriber Identity Module) destinée pour un usage exclusif à la Data, et permettant de faire des communications entre machines sans intervention humaine.